

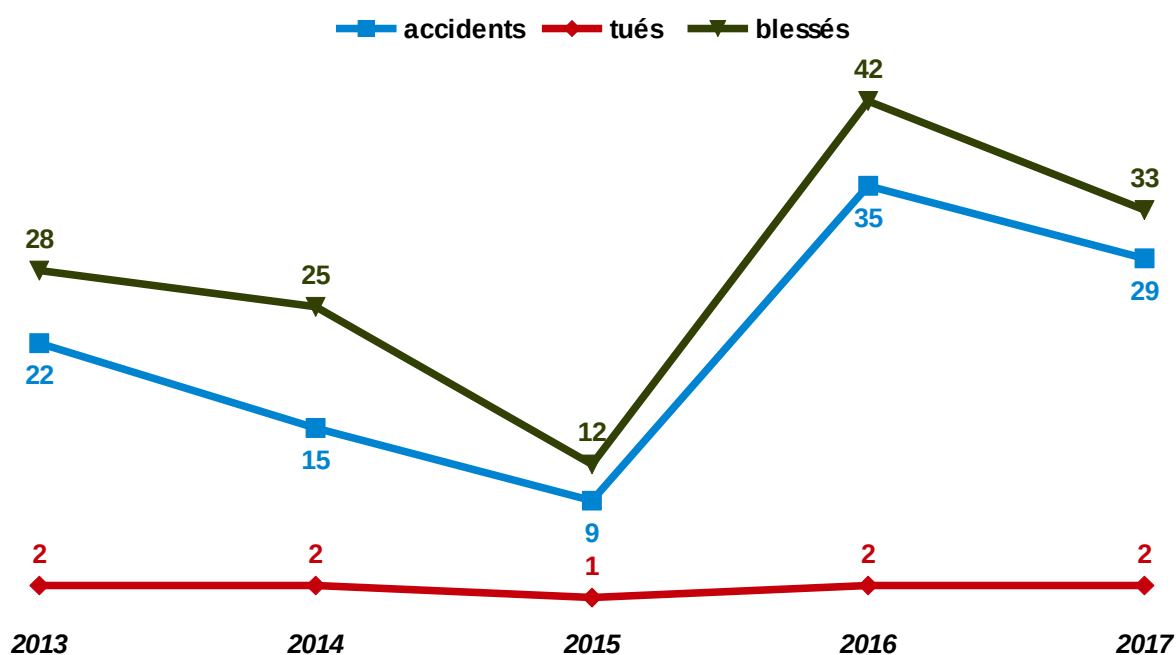
Baromètre de l'accidentalité

Février 2017

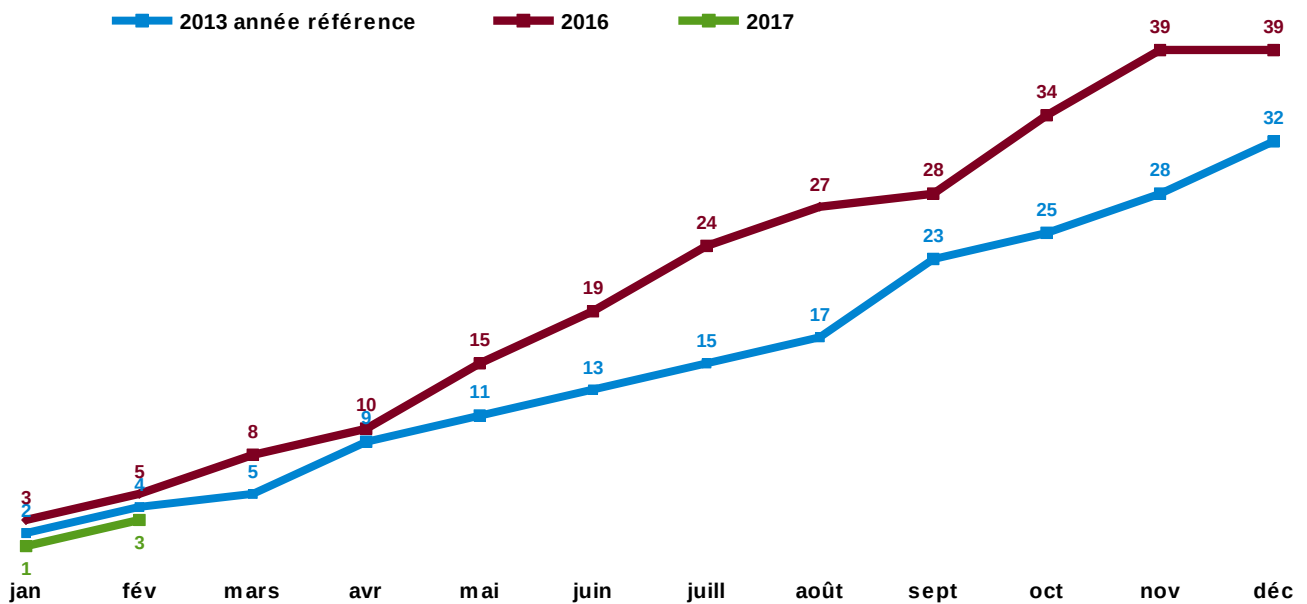
1. Données brutes (non-consolidées)

Accidents	Tués	Blessés
29	2	33

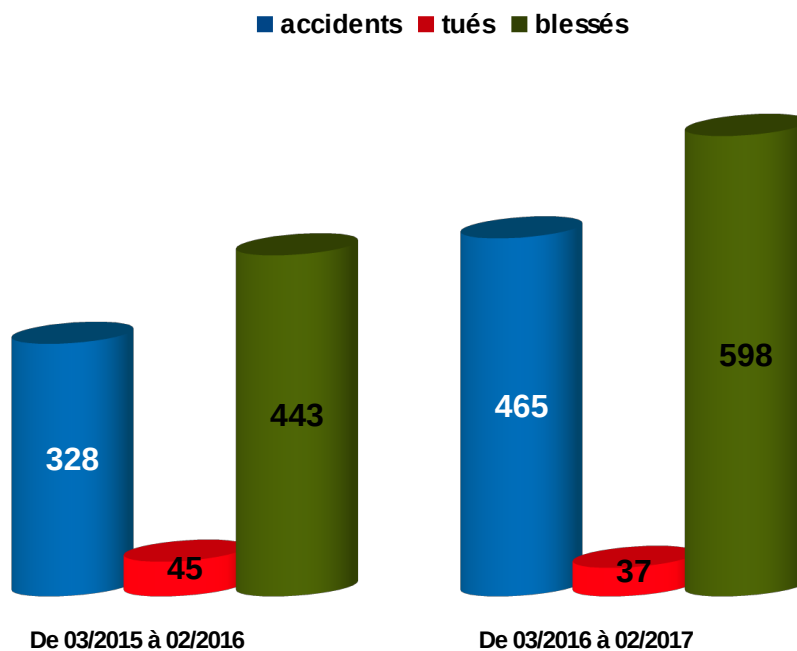
2. Comparaison avec février des 4 années précédentes



3. Évolution cumulée du nombre de tués



4. Bilan ATB en années glissantes (n et n-1)



En années glissantes, les nombres d'accidents (+41,8 %) et de blessés (+35 %) sont en hausse. Le nombre de tués est en **baisse** de 17,7 %.

5. Infractions vitesse radars fixes (février 2017)

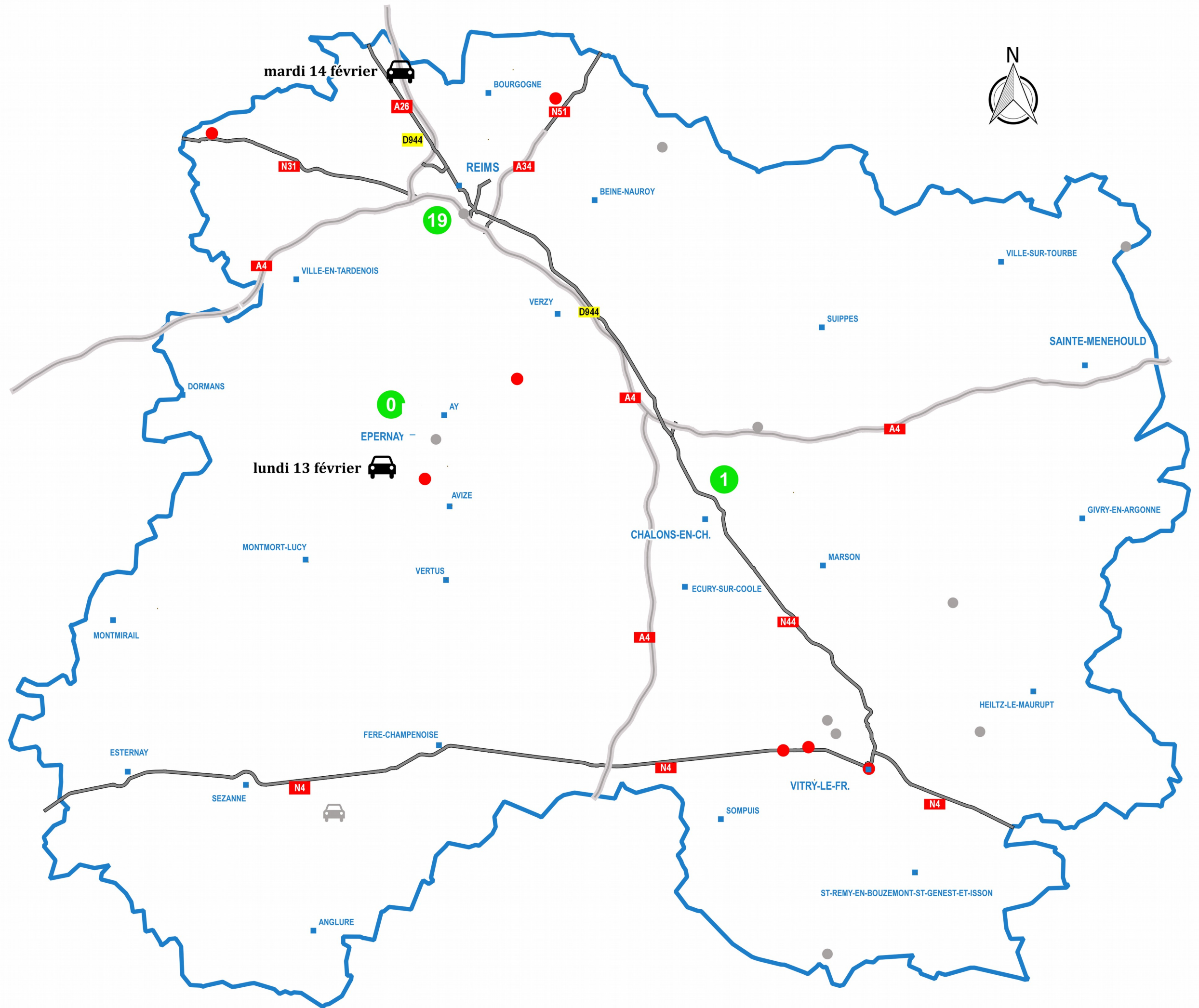
DIF ventilés par nature d'infraction					
Nb Dif	< 20 km/h	>=20 et <30 km/h	>=30 et <40 km/h	>=40 et <50 km/h	>=50 km/h
17 717	16 713	709	197	63	35

lundi 13 février à 9h25 de jour
Vinay - D951/VC
VL/PL : refus de priorité
1 homme de 59 ans décédé

mardi 14 février à 15h55 de jour
Cauroy-les-Hermonville - A26
VL/PL : endormissement
1 homme de 66 ans décédé

LÉGENDE

- 2 accidents mortels
- 27 accidents non mortels
 - 7 en zone gendarmerie
 - 19 en zone police Reims
 - 1 en zone police Châlons
 - 0 en zone police Épernay
- accidents mois précédents



PRÉFET
DE LA MARNE

**SÉCURITÉ ROUTIÈRE
TOUS RESPONSABLES**